

# Schoolrapport referentieniveaus



SCHOOL  
**'t Vlindertje**

BRIN-NUMMER  
**43VL01**

SCHOOLWEGING  
**24,6**

JAARGROEP  
**7**

PERIODE  
**Medio 2020-2021**

Laatst bijgewerkt: 23 maart 2021

## REFERENTIENIVEAUS

Rekenen-Wiskunde

22 leerlingen

Minimaal 1F

40,9%

85%

**40,9% behaalt minimaal 1F**  
85% signaleringswaarde

1S

45,5%

**0% behaalt 1S**  
45,5% signaleringswaarde

Begrijpend lezen

22 leerlingen

Minimaal 1F

90,9%

85%

**90,9% behaalt minimaal 1F**  
85% signaleringswaarde

2F

45,5%

45,5%

**45,5% behaalt 2F**  
45,5% signaleringswaarde

Taalverzorging

8 leerlingen

Minimaal 1F

62,5%

85%

**62,5% behaalt minimaal 1F**  
85% signaleringswaarde

## Groepsanalyse

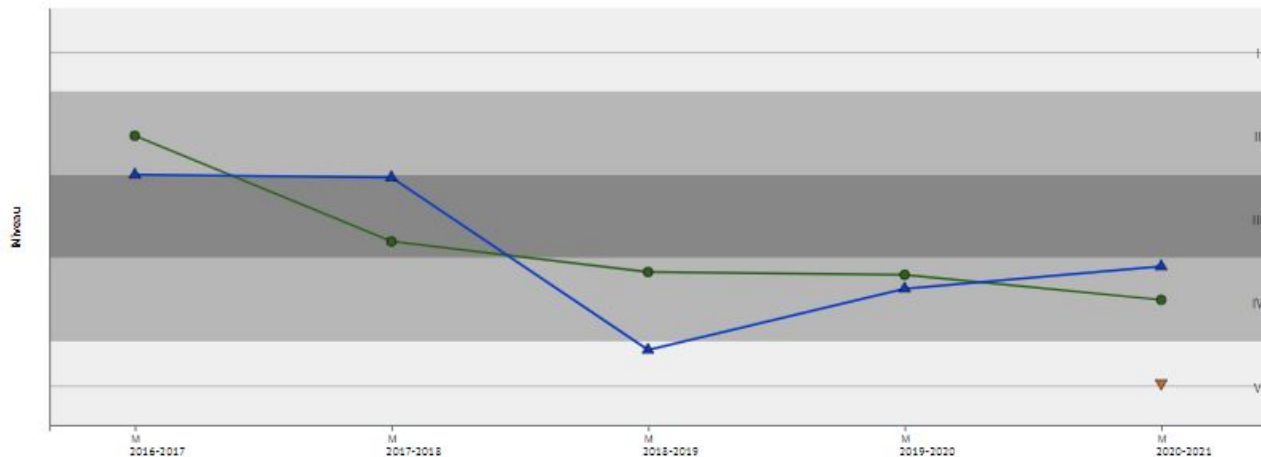


GROEP

Groep 6A

TOETSPERIODE

Medio 2016-2017 tot Medio 2020-2021



Toets	Medio 2016-2017	Medio 2017-2018	Medio 2018-2019	Medio 2019-2020	Medio 2020-2021	
● Rekenen-Wiskunde	204	166	155	154	145	<input checked="" type="checkbox"/>
▲ Spelling	190	189	127	149	157	<input checked="" type="checkbox"/>
▼ Spelling werkwoorden	0	0	0	0	115	<input checked="" type="checkbox"/>

# Schoolrapport - Vaardigheidsgroei

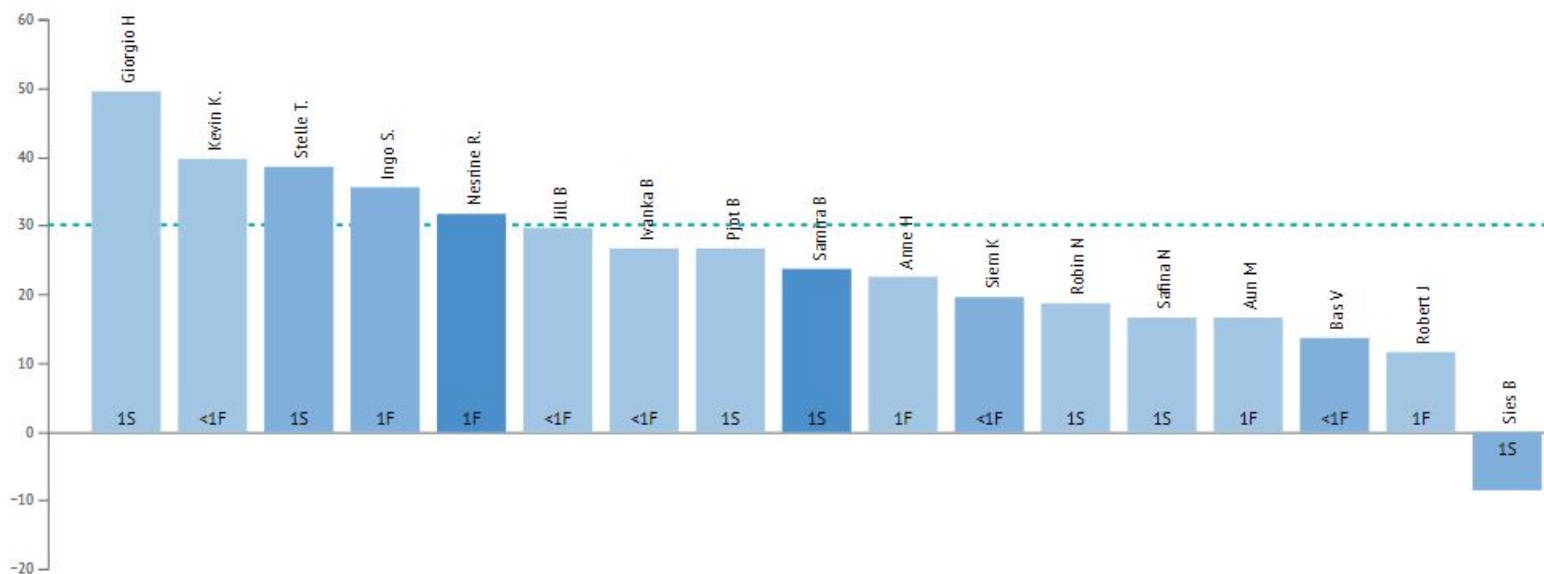


GROEP

Jaargroep 6 uit schooljaar 2020-2021

RAPPORTGROEP

Rekenen-Wiskunde



Naam leerling	Leeftijd jr-mnd	Jaargroep	Toets	Vaardigheidsgroei	Niveau	
Giorgio H	7-02	6	M6	45	1S	<input type="checkbox"/>
Kevin K.	9-07	6	M6	35	<1F	<input type="checkbox"/>
Stelle T.	8-05	6	M6	34	1S	<input type="checkbox"/>
Ingo S.	8-08	6	M6	31	1F	<input type="checkbox"/>

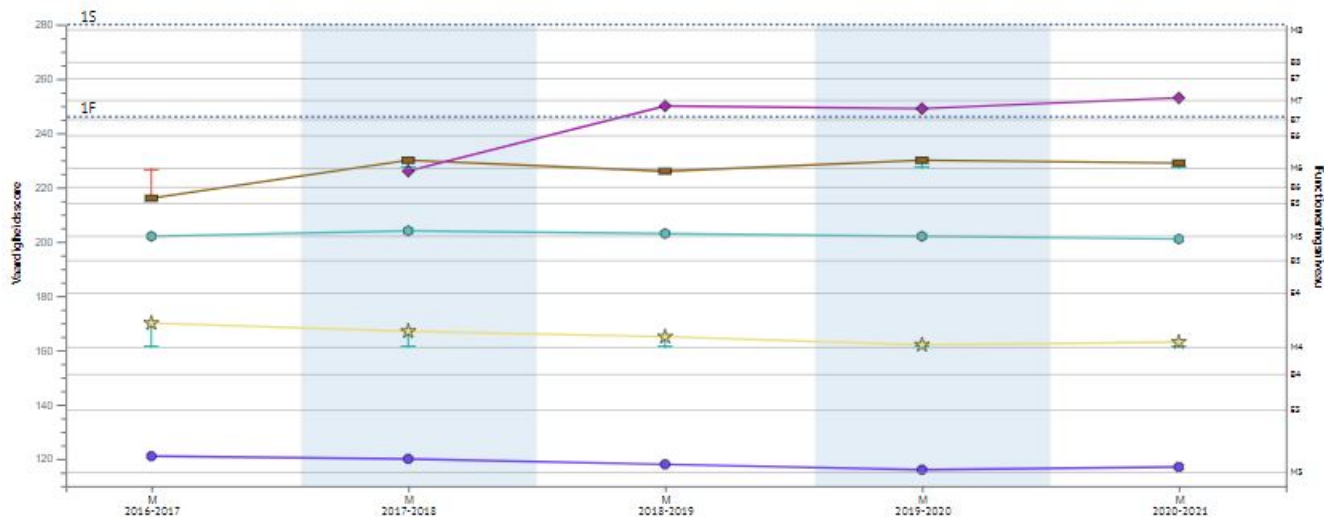
# Trendanalyse LVS



Volgmodel Jaargroepen

RAPPORTGROEP

Rekenen-Wiskunde



Jaargroep	Medio 2016-2017	Medio 2017-2018	Medio 2018-2019	Medio 2019-2020	Medio 2020-2021	
3	121	120	118	116	117	<input checked="" type="checkbox"/>
4	170	167	165	162	163	<input checked="" type="checkbox"/>
5	202	204	203	202	201	<input checked="" type="checkbox"/>
6	216	230	226	230	229	<input checked="" type="checkbox"/>
7	0	226	250	249	253	<input checked="" type="checkbox"/>
Boven gemiddelde		Onder gemiddelde				