

Voor leeswijzer zie volgende pagina

* het verschil met het landelijk gemiddelde is statistisch significant

¹ Percentage goed voor algebra, meetkunde en rekenen. (max score = 100)
 Cijfer is schoolcijfer van 1 t/m 10

Leeswijzer

In het rapport wordt dezelfde informatie op drie verschillende manieren in beeld gebracht.

In feite ziet u drie keer hetzelfde: links ziet u de resultaten in getallen, in het midden ziet u deze getallen grafisch weergegeven en rechts ziet u welke betekenis u hieraan toe kunt kennen.

De getallen in het linker deel

Onder 'gemiddelde' staat het gemiddeld cijfer en de gemiddelde score op de betreffende categorie. Deze score is het percentage van de maximaal te behalen score voor die categorie.








De balken in het midden deel

Onder de getallenlijn zijn balken te zien die het landelijk gemiddelde weergeven. Bij een gemiddelde cijfer van 6,5 komt de balk tot halverwege de 6 en 7 van de getallenlijn. De procentuele scores (die lopen van 0 tot 100) zijn eerst door 10 gedeeld, voordat de balk werd getekend.

Het gemiddelde van de groep wordt weergegeven met een rechtopstaand streepje. Als het streepje door de balk heen loopt, is het gemiddelde van de groep lager dan het landelijk gemiddelde. Wanneer het streepje rechts van de balk staat, is het gemiddelde van de groep hoger dan het landelijk gemiddelde.

De strepen in het rechter deel

Onder 'Prestatie t.o.v. landelijk' staan lijntjes. De plaats van deze lijntjes geeft betekenis aan het verschil tussen de groep en landelijk: hoe verder naar rechts, hoe beter de prestatie van de groep. Voor een uitvoerige beschrijving van wat deze lijntjes precies voorstellen, wordt verwezen naar de technische toelichting. Voor de leeswijzer volstaat onderstaand overzicht.

Prestatie t.o.v. landelijk min slecht beter max	Interpretatie	Significant
	De groep presteert beter dan landelijk.	ja
	Mogelijk presteert de groep beter dan landelijk	nee
	De groep presteert even goed als landelijk	nee
	Mogelijk presteert de groep slechter dan landelijk.	nee
	De groep presteert slechter dan landelijk.	ja
	Met grote zekerheid is de prestatie van deze groep gelijk aan landelijk	nee
	Over de prestatie van deze groep valt weinig te zeggen. Waarschijnlijk is de groep erg klein.	nee