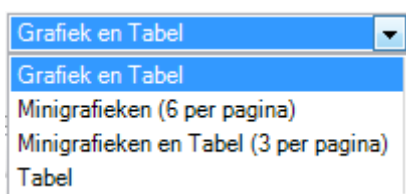


Tip: Minigrafieken, handig voor leerlingbesprekingen en ouders!

Wilt u de toetsresultaten van een leerling bespreken? Voor leerlingbesprekingen of bij overleggen met ouders is het handig om alle toetsresultaten van een leerling op één blad te hebben. Met de minigrafieken heeft u voor de verschillende leergebieden de groei in beeld. Ook kunt u de resultaten op de verschillende onderdelen van Taalverzorging (Grammatica, Interpunctie, Spelling werkwoorden en Spelling niet-werkwoorden) bij elkaar zetten.

Bij het maken van een alternatief leerlingrapport krijgt u standaard de weergave *Grafiek en Tabel*. Wilt u gegevens van meerdere toetsen op één pagina? Klik dan op het pijltje achter weergave. Het volgende uitklaplijstje verschijnt:



U kunt ervoor kiezen om alleen de grafieken weer te geven door de weergave 'Minigrafieken (6 per pagina)' te selecteren, maar u kunt ook de tabellen naast de grafieken af laten drukken door de weergave 'Minigrafieken en Tabel (3 per pagina)' te selecteren.

Onderaan vindt u een voorbeeld van een overzicht van mini-grafieken mét tabel van alle toetsen Arbeid/PrO van één leerling.

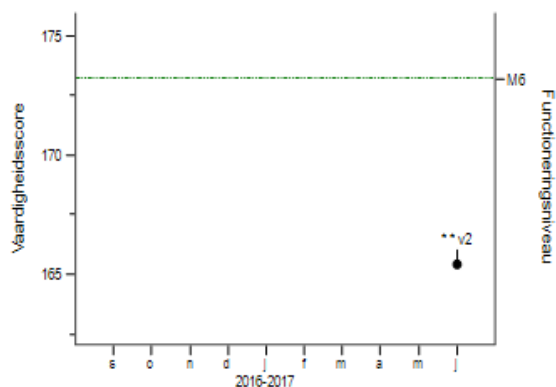
Hoe gaat het in z'n werk?

- > Klik op het icoon 'Rapporten resultaten'
- > Kies bij 'Rapport' in het uitklapmenu voor het alternatief leerlingrapport.
- > Kies bij 'Weergave' in het uitklapmenu de Minigrafieken of Minigrafieken en Tabel.
- > Selecteer de toetsen die u wilt weergeven. Houd hierbij de <Ctrl>-toets ingedrukt en klik de toetsen aan.
- > Selecteer de jaargroep waar de leerling zich in bevindt.
- > Selecteer de leerling(en) waarvoor u de minigrafieken wilt uitdraaien.
- > Klik op de knop 'Rapport'.

Alternatief leerlingrapport

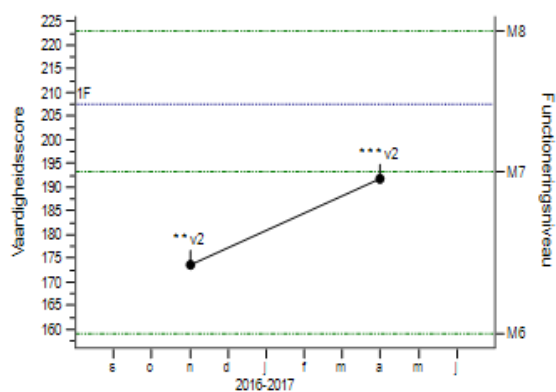
Leerling: **Tessa van der Wal (Vo2 - 2-Arb)**

Toets: **Arbeid Begrijpend lezen**



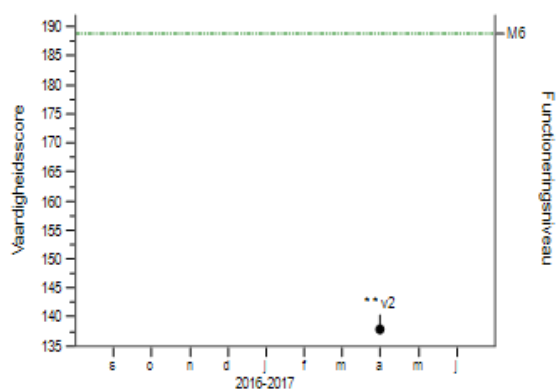
Afn.datum	Leeftijd jr-mnd	Jgr	Taak	Toetscore / Vaard.score	Func. niveau
05-07-17	14-03	Vo2	**v2 S+2	26 / 165	M5M6

Toets: **Arbeid Rekenen-Wiskunde**



Afn.datum	Leeftijd jr-mnd	Jgr	Taak	Toetscore / Vaard.score	Func. niveau
17-11-16	13-07	Vo2	**v2 S+2	42 / 173	M6M7
27-04-17	14-00	Vo2	***v2 S+2	35 / 192	M7

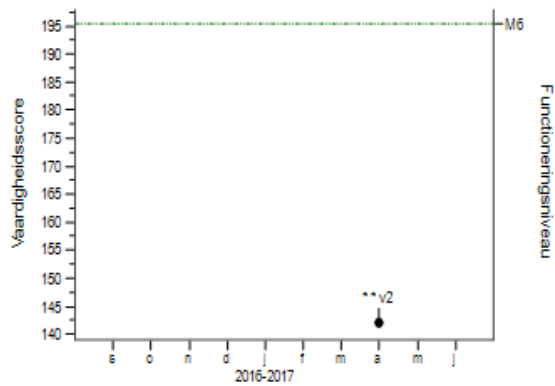
Toets: **Arbeid TV - Grammatica**



Afn.datum	Leeftijd jr-mnd	Jgr	Taak	Toetscore / Vaard.score	Func. niveau
12-04-17	14-00	Vo2	**v2 S+2	12 / 138	< M6

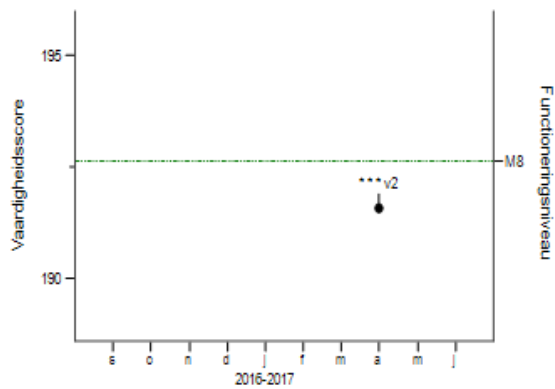
Leerling: **Tessa van der Wal** (Vo2 - 2-Arb)

Toets: **Arbeid TV - Interpunctie**



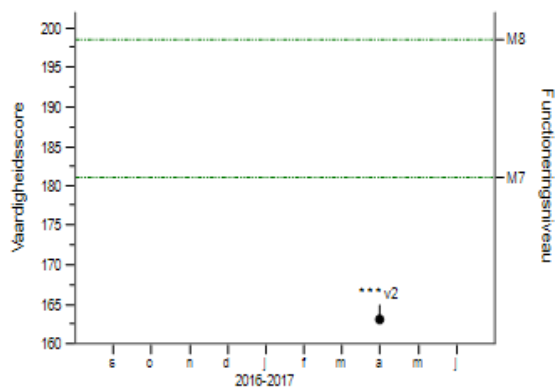
Afn.datum	Leeftijd jr-mnd	Jgr	Taak	Toetsscore / Vaard.score	Func. niveau
19-04-17	14-00	Vo2	** v2 S+2	12 / 142	< M6

Toets: **Arbeid TV - Spelling niet-ww**



Afn.datum	Leeftijd jr-mnd	Jgr	Taak	Toetsscore / Vaard.score	Func. niveau
19-04-17	14-00	Vo2	*** v2 S+2	15 / 192	M8

Toets: **Arbeid TV - Spelling ww**



Afn.datum	Leeftijd jr-mnd	Jgr	Taak	Toetsscore / Vaard.score	Func. niveau
12-04-17	14-00	Vo2	*** v2 S+2	14 / 163	< M7